

Serie TS2000

Torniquetes Biométricos



TS2000 Torniquete

TS2011 Torniquete con panel de acceso y RFID

TS2022 Torniquete con panel de acceso, lectores de huella y RFID

Los torniquetes ZKTeco incorporan la más alta tecnología dentro de un diseño compacto y elegante ofreciendo un funcionamiento estable y silencioso. Su mecanismo bidireccional de precisión reduce el desgaste y el consumo de energía siendo ideal para áreas con alto flujo de personas.

La serie TS2000, fabricada en acero inoxidable, opera al recibir la señal desde el controlador de acceso o un botón permitiendo el acceso de una persona a la vez o puede permitir el acceso libre en alguna dirección ajustando el mecanismo.

Cuenta con señalización visual para indicar el acceso autorizado y la dirección del movimiento y terminales para la caída de los brazos en caso de emergencia permitiendo el paso libre.

Características

Confiabilidad



- Mecanismo de aleación de acero previene el desgaste mecánico.
- Carcasa y brazos fabricados en acero inoxidable SUS304.
- Los electroimanes de bloqueo solo operan cuando son activados y se encuentran en modo de espera cuando el dispositivo está inactivo.
- El mecanismo compacto patentado ZK asegura larga vida del aceite lubricante en el interior.
- Componentes electrónicos de alta calidad.



Seguridad



- Caída de Brazos en Caso de Emergencia.
- Sin Tornillos Expuestos, Siendo más Seguro para los Usuarios.
- Operación Altamente Confiable Diseñado para Aplicaciones de Alto Flujo de Personas.
- Cuenta con Señalización para Indicar Acceso Autorizado y la Dirección del Movimiento.
- Diseño Amigable para Leer la Tarjeta o Huella Digital.



Fácil Integración

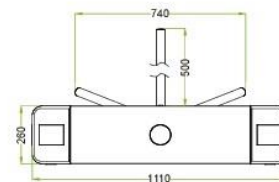
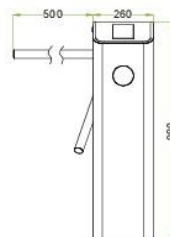
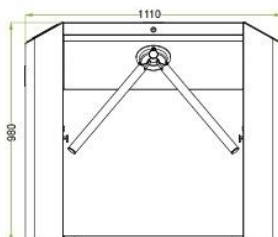
- Placa de instalación de lector flexible, es posible integrar lectores de terceros fácilmente.
- Interfaz eléctrica estándar para dispositivos de terceros.
- Mecanismo compacto que permite más espacio para integración de otros dispositivos.
- ZKTeco provee la integración en fábrica con el panel de acceso y lectores asegurando el funcionamiento del sistema. Cuando el torniquete es entregado se puede utilizar inmediatamente ahorrando tiempo y costo de instalación.



Especificaciones

Fuente de Alimentación	AC 220V/110V, 50/60Hz
Temperatura de Operación	-28°c a 60°c
Humedad de Operación	5% a 85%
Ambiente de Trabajo	Interior / Exterior(Protegido)
Potencia Nominal	60W
Flujo de Personas	25 a 48 Accesos por Minuto
Índice de Protección	IP54
Material	Acero Inoxidable SUS304
Señalización	Si
Control de Sistema	Entrada Controlada por Contacto Seco
Entrada para Botón de Emergencia	Si
Dimensiones	111 x 98 x 26 cm + Largo de Brazo 50 cm
Peso Neto	46 Kg
Funciones Opcionales	Material o Forma Alternativo, Integración con Control de Acceso de Terceros, Integración con Sistema de Tickets, Contador de Accesos

Dimensiones



Calle 51 No. 16A - 60 Piso 1
Teléfonos: 221 9840
Celular: 316 6650045
asalamanca@sictegltda.com
info@sictegltda.com